


PRESUPUESTOS 2026



Presupuesto de la Diputación de Alicante para 2026



368,6 millones de euros de INGRESOS Aumenta 10,2 %
360,8 millones de euros de GASTOS Aumenta 7,9 %

PRESUPUESTO DE LA DIPUTACIÓN DE ALICANTE
DISTRIBUCIÓN POR CAPÍTULO DE INGRESOS

			% VAR 26/25
1. IMPUESTOS DIRECTOS	28.797.620,00 €	7,8 %	7,7 %
2. IMPUESTOS INDIRECTOS	35.986.590,00 €	9,8 %	7,5 %
3. TASAS, P. PÚBLICOS Y OTROS INGRESOS	1.557.999,66 €	0,4 %	47,0 %
4. TRANSFERENCIAS CORRIENTES	286.517.803,36 €	77,7 %	8,7 %
5. INGRESOS PATRIMONIALES	6.149.595,00 €	1,7 %	10,8 %
TOTAL OPERACIONES CORRIENTES	359.009.608,02 €	97,4 %	8,6 %
7. TRANSFERENCIAS DE CAPITAL	6.582.231,65 €	1,8 %	60,7 %
TOTAL OPERACIONES DE CAPITAL	6.582.231,65 €	1,8 %	60,7 %
8. ACTIVOS FINANCIEROS	3.108.020,33 €	0,8 %	100,0 %
TOTAL OPERACIONES FINANCIERAS	3.108.020,33 €	0,8 %	100,0 %
TOTAL PRESUPUESTOS INGRESOS	368.699.860,00	100%	10,2 %

PRESUPUESTO DE LA DIPUTACIÓN DE ALICANTE
DISTRIBUCIÓN POR CAPÍTULO DE GASTOS

			% VAR 26/25
1. GASTOS DE PERSONAL	83.530.554,64 €	23,1 %	4,5 %
2. GASTOS CORRIENTES EN BIENES Y SERVICIOS	52.581.253,54 €	14,6 %	7,0 %
3. GASTOS FINANCIEROS	61.100 €	0,0 %	-28,2 %
4. TRANSFERENCIAS CORRIENTES	113.285.615,58 €	31,4 %	5,0 %
5. FONDO DE CONTINGENCIA	1.014.442,63 €	0,3 %	153,6 %
TOTAL OPERACIONES CORRIENTES	250.472.966,39 €	69,4 %	5,5 %
6. INVERSIONES REALES	71.371.843,11 €	19,8 %	7,7 %
7. TRANSFERENCIAS DE CAPITAL	39.011.740,50 €	10,8 %	26,3 %
TOTAL OPERACIONES DE CAPITAL	110.383.583,61 €	30,6 %	13,6 %
TOTAL OPERACIONES NO FINANCIERAS	360.856.550,00 €	100,0 %	7,8 %
9. PASIVOS FINANCIEROS	30.000,00 €	0,0 %	100,0 %
TOTAL OPERACIONES FINANCIERAS	30.000,00 €	0,0 %	100,0 %
TOTAL PRESUPUESTO GASTOS	360.886.550,00 €	100 %	7,9 %

Presupuesto consolidado de la Diputación de Alicante para 2026



418,9 millones de euros de INGRESOS	Aumenta	9,23 %
410,9 millones de euros de GASTOS	Aumenta	7,18 %

ESTADO DE CONSOLIDACIÓN DEL PRESUPUESTO GENERAL 2025


	INGRESOS	GASTOS
DIPUTACIÓN DE ALICANTE	368.699.860,00	360.886.550,00
PATRONATO PROVINCIAL DE TURISMO	5.300.000,00	5.300.000,00
CAJA CRÉDITO PROVINCIAL	1.085.492,12	1.085.492,12
SUMA GESTIÓN TRIBUTARIA (incluye GEONET TERRITORIAL S.A.U)	47.846.917,00	47.779.185,38
ALICANTE NATURA RED AMBIENTAL S.A	1.482.961,00	1.477.118,79
INSTITUTO ALICANTINO DE CULTURA "JUAN GIL ALBERT"	1.660.901,00	1.660.901,00
INSTITUTO DE LA FAMILIA "DOCTOR PEDRO HERRERO"	1.543.486,10	1.543.486,10
PROAGUAS COSTABLANCA S.A	5.826.498,28	5.641.498,28
Ajuste de consolidación	-14.457.180,21	-14.457.180,21
TOTAL PRESUPUESTO CONSOLIDADO	418.988.935,29	410.917.051,46
	Supéravit	8.071.883,83
	Capacidad (+) / Necesidad (-) de Financiación	5.223.629,69

PRESUPUESTOS POR ÁREAS DE ACTUACIÓN


			% VAR 26/25
INFRAESTRUCTURAS	55.587.100,96 €	15,4 %	8,6 %
TRANSPARENCIA E IMPRENTA	1.279.607,30 €	0,4 %	9,4 %
CULTURA, CONTRATACIÓN Y RESIDENTES INTERNACIONALES	32.474.815,74 €	9,0 %	19,2 %
ADMINISTRACIÓN GENERAL Y HACIENDA	11.988.207,45 €	3,3 %	1,9 %
BIENESTAR SOCIAL E IGUALDAD	14.863.872,91 €	4,1 %	4,9 %
INNOVACIÓN Y GESTIÓN DOCUMENTAL	14.423.095,34 €	4,0 %	15,9 %
DESARROLLO ECONÓMICO Y PROYECTOS EUROPEOS	9.176.300,39 €	2,5 %	13,4 %
MEDIO AMBIENTE, ENERGÍA Y RESIDUOS SÓLIDOS URBANOS	17.312.784,94 €	4,8 %	9,5 %
RECURSOS HUMANOS	20.098.551,28 €	5,6 %	15,4 %
BIENESTAR DE LAS PERSONAS	32.549.569,90 €	9,0 %	4,7 %
ECONOMÍA, COMUNICACIÓN Y CICLO HÍDRICO	46.511.683,72 €	12,9 %	4,0 %
EMERGENCIAS, RETO DEMOGRÁFICO	47.807.017,41 €	13,2 %	6,5 %
CARRETERAS	25.598.515,22 €	7,1 %	0,1 %
TURISMO	5.300.000,00 €	1,5 %	0,0 %
ARQUITECTURA, CONSERVACIÓN EDIFICIOS E INSTALACIONES	19.122.487,78 €	5,3 %	11,4 %
DEPORTES	6.792.939,66 €	1,9 %	4,1 %
TOTAL	360.886.550,00 €	100 %	7,9 %



APOYO Y ASISTENCIA A MUNICIPIOS



174 MILLONES DE EUROS



AUMENTA 6,86%



APOYO Y ASISTENCIA MUNICIPIOS

SUBVENCIONES A AYUNTAMIENTOS Y MANCOMUNIDADES

PROYECTOS EUROPEOS Y MODERNIZACIÓN	363.100,00 €
TRANSPARENCIA Y PARTICIPACIÓN CIUDADANA	225.400,00 €
BIENESTAR SOCIAL	8.250.638,00 €
IGUALDAD Y JUVENTUD	995.000,00 €
RESIDENTES INTERNACIONALES	286.000,00 €
CULTURA	5.186.000,00 €
DEPORTES	811.000,00 €
DESARROLLO ECONÓMICO Y SECTORES PRODUCTIVOS	3.005.000,00 €
MEDIO AMBIENTE, ENERGÍA Y RESIDUOS SÓLIDOS URBANOS	12.300.888,00 €
CICLO HÍDRICO	19.396.499,17 €
ARQUITECTURA	2.645.374,82 €
PLANES Y OBRAS MUNICIPALES	51.588.712,69 €
ASISTENCIA A MUNICIPIOS	238.600,00 €
CARRETERAS	20.698.413,86 €
EMERGENCIAS	48.253.017,41 €
TOTAL A MUNICIPIOS	174.243.643,95 €

SUBVENCIONES A ENTIDADES LOCALES Y A ENTIDADES SIN FIN DE LUCRO

		% VAR 26/25
1. CAPÍTULO IV	41.311.876,51 €	6,79 %
2. CAPÍTULO VI + VIII	87.661.268,93 €	6,89 %
TOTAL	128.973.145,44	13,67 %